

# CTK IR BOOK

COSMETICS FULL-SERVICE PLATFORM PROVIDER

# Disclaimer

본 자료는 정보 제공을 목적으로 주식회사 씨티케이(이하 "회사")에 의해 작성되었으며 이의 반출, 복사 또는 타인에 대한 재배포는 금지됨을 알려드리는 바입니다.

본 Presentation에의 참석은 위와 같은 제한 사항의 준수에 대한 동의로 간주될 것이며 제한사항에 대한 위반은 관련 '자본시장과 금융투자업에 관한 법률'에 대한 위반에 해당될 수 있음을 유념해주시기 바랍니다.


본 자료에 포함된 "예측정보"는 개별 확인 절차를 거치지 않은 정보들입니다. 이는 과거가 아닌 미래의 사건과 관계된 사항으로 회사의 향후 예상되는 경영 현황 및 재무실적을 의미하고, 표현상으로는 '예상', '전망', '계획', '기대', '(f)' 등과 같은 단어를 포함합니다.

위 "예측정보"는 향후 경영환경의 변화 등에 따라 영향을 받으며, 본질적으로 불확실성을 내포하고 있는 바, 이러한 불확실성으로 인해 실제 미래 실적은 "예측정보"에 기재되거나 암시된 내용과 중대한 차이가 발생할 수 있습니다.

또한, 향후 전망은 Presentation 실시일 현재를 기준으로 작성된 것이며 현재 시장상황과 회사의 경영방향 등을 고려한 것으로 향후 시장환경의 변화와 전략수정 등에 따라 변경될 수 있으며, 별도의 고지 없이 변경 될 수 있음을 양지하시기 바랍니다.

본 자료의 활용으로 인해 발생하는 손실에 대하여 회사 및 회사의 임직원들은 그 어떠한 책임도 부담하지 않음을 알려드립니다. (과실 및 기타의 경우 포함)

# Table of Contents



- 01 회사 개요
- 02 2021년 실적 분석
- 03 2022년 사업 전망
- 04 주요 사업 및 자회사 소개
- 05 요약 재무제표



## 01 회사개요

# CTK Business Portfolio

## Cosmetics & e-Commerce PLATFORM Eco Biz. Company

### Cosmetic Biz.

CTK



무공장제조 화장품  
풀서비스 플랫폼

COMPLETONE  
KOREA



브랜드 기획 · 컨설팅  
· 유통 플랫폼 및  
클린 뷰티 브랜드 운영

### e-Commerce Biz.

CTK E-VISION  
GLOBAL NETWORKS



크로스보더 공급자  
중심 클라우드기반  
데이터 연동 솔루션  
플랫폼

CTK USA



B2C  
Fulfillments  
및 턴키  
디지털 마케팅  
서비스

### Eco-Biz.

CTK R&D  
CANADA



친환경  
플라스틱 개발,  
원료 공급 및  
제품 생산(계획)

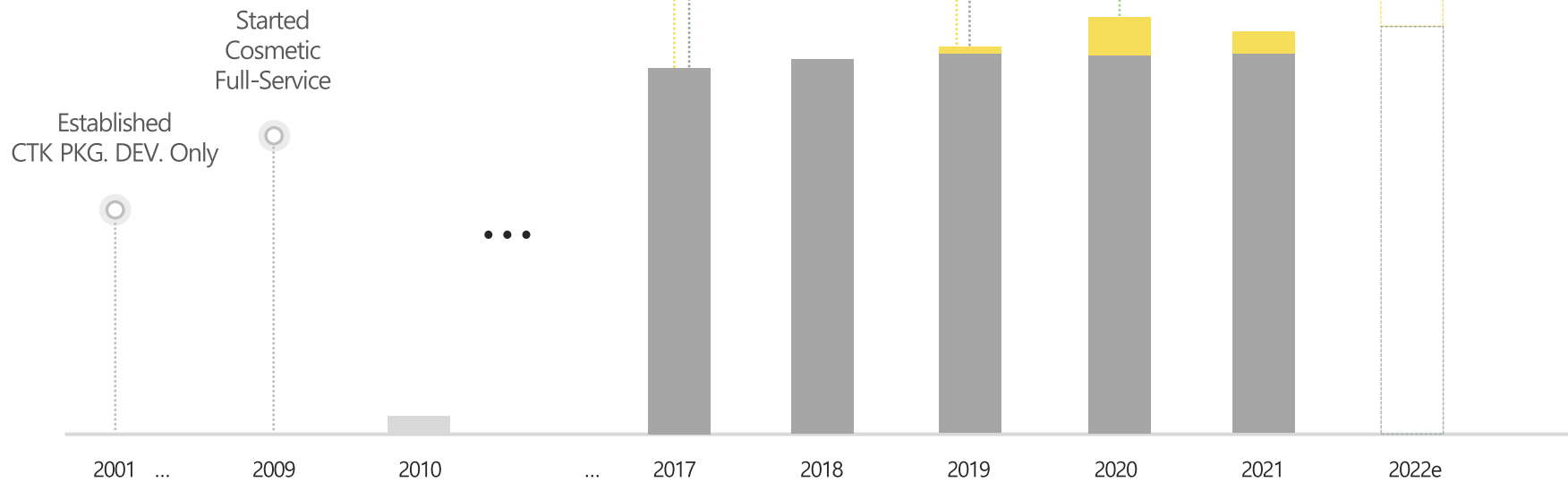
### CTK INVESTMENT

국내외 헬스&뷰티 및 유망기업 투자, VC (신기술금융업) 및 PE

# Growth History & Future of CTK



## Expansion Full-Service Platform



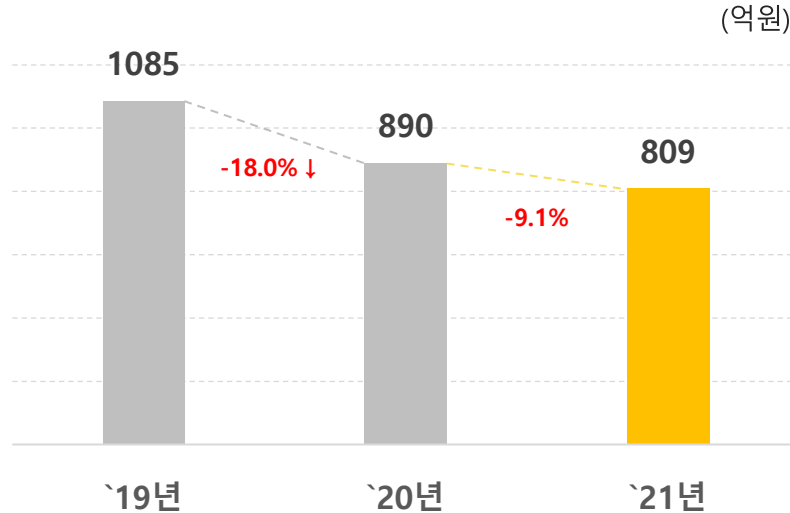


CTK

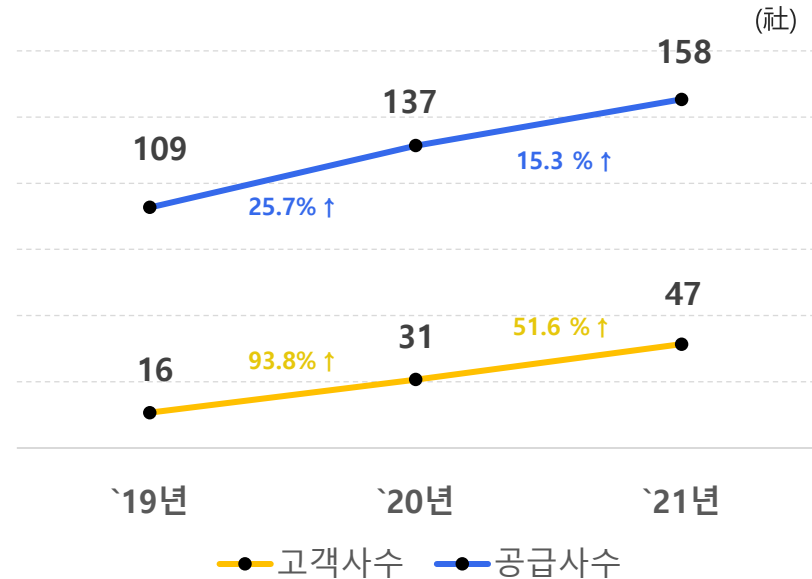
## 02 2022년 실적분석

# Review (\*별도기준)

## 최근 3년간 매출현황



## 고객사 및 공급사 현황



## 현황 분석

- ✓ 매출은 '20년 890억원에서 '21년 809억원으로 약 **81억원 감소**
- ✓ 핵심 고객사였던 IT Cos.의 거래축소, 중단 등 매출 급감 영향
  - '19년 651억원을 차지하던 매출이 '21년 363억원으로 급감
  - '19년 59.8%(651억), '20년 47.8%(519억), '21년 44.5%(363억)
- ✓ 지속적인 신규고객 확보로 매출 감소 억제 노력

## 거래 분석

- ✓ 매출감소와 반대로 신규 고객은 '19년 16개사에서 '21년 47개사로 급격히 증가하였으며, '22년 내부 사업계획 목표로 약 100개사의 신규고객 유치 목표(클럽 중심)
  - 단일고객 의존도를 해소하고 고객 포트폴리오 다변화에 집중
- ✓ 공급업체도 109개사에서 158개로 증가하며, 활발한 사업 전개

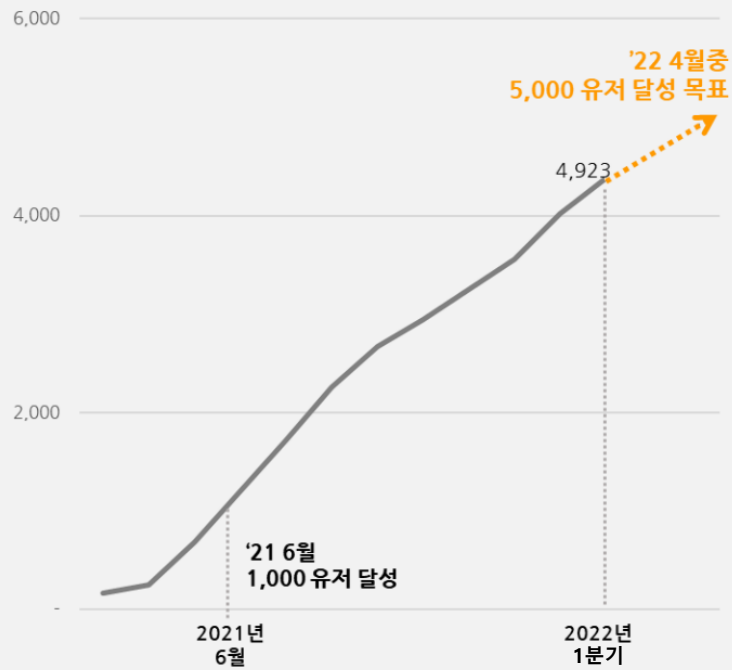


ABOUT CLIP

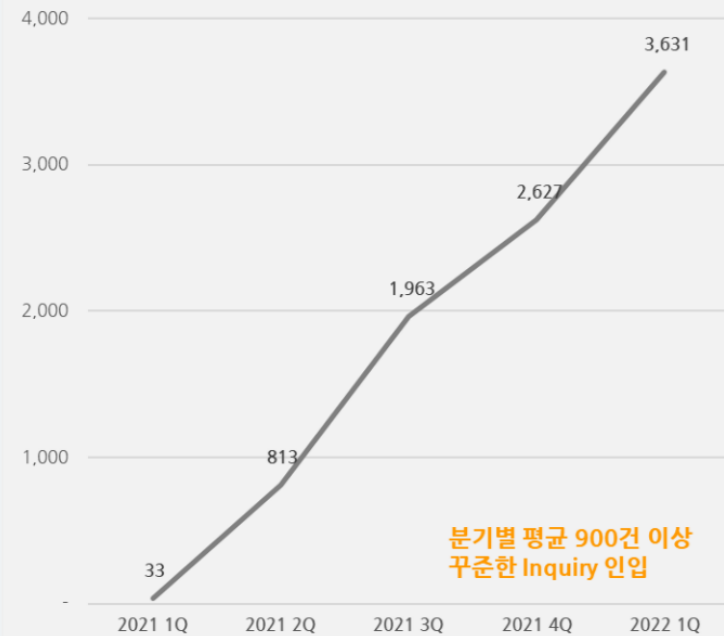
# 성과 데이터

비대면 영업채널로서 성공적인 발판을 구축  
신규 가입자 및 Inquiry 꾸준한 증가세

Clip 신규 가입 수 증가 추이



Clip Inquiry 증가 추이





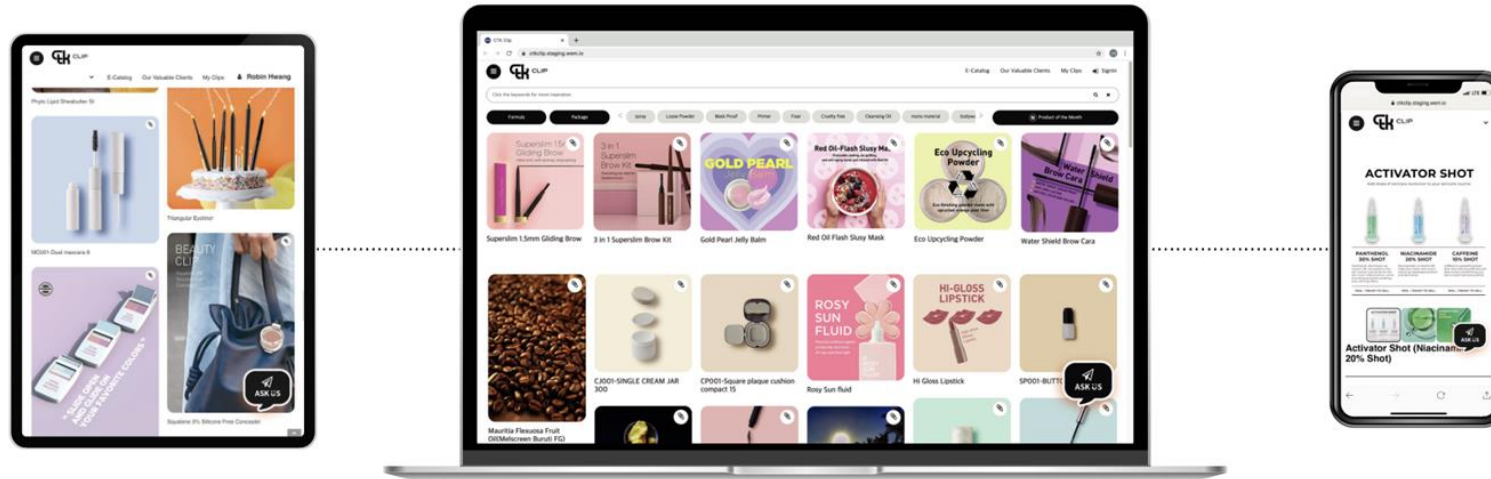
## 03 2022년 사업전망

# 'CTK CLIP' 고도화 및 기능 다변화

03/2022년 사업 전망

## CTK CLIP

World's 1st Online Beauty Creation Platform



'CTK CLIP'은 1000가지 이상의 포물라, 패키지, 혁신적인 성분 등을 선보이는 클라우드 기반 세일즈 플랫폼이다. (주)씨티케이는 코로나 19 라는 비 우호적인 영업환경 속에서도 CTK CLIP을 통해 글로벌 고객들을 유치할 수 있게 된다. CTK CLIP은 단순히 포물라, 원료, 패키지를 개별적으로 선택 가능하며 이 세가지를 한번에 조합하여 Customized된 제품을 turn-key로 개발까지 이뤄질 수 있게 하는 혁신적인 플랫폼이다.

# 'CTK CLIP' 고도화 및 기능 다변화

## CTK CLIP

World's 1st Online Beauty Creation Platform

### 궁극적인 목표

- ✓ 글로벌 고객들은 물리적 제약없이 플랫폼을 통해 바로 원하는 제품 생산 가능
- ✓ 클라우드 기반의 가상 공간에서 화장품 제조를 위한 모든 활동 지원

### 고객 맞춤 솔루션

- ✓ 고객의 필요에 따라 다양한 포뮬라 및 패키지 주문제작 가능
- ✓ 원료, 기술 및 디자인 등 모든 방면으로 다양한 기능을 보유했어 시장에서 유일무이한 제품 생산 가능
- ✓ 고객들이 뷰티에서 꾸는 꿈을 실현할 수 있게 함

### 리드 타임 단축 → 출시 속도 향상

#### + MOQ 1,000실현

- ✓ 씨티케이의 전문가들이 CLIP의 프로세스를 통해신속한 대응 가능해지며 누구보다 빠르게 제품 출시 가능
- ✓ 끊임없이 혁신을 제안하고 글로벌 코스메틱 풀서비스라는 수십 년간의 경험을 통한 솔루션을 제공하기 위해 노력
- ✓ 최소발주수량 1,000개부터 주문가능한 플랫폼 구축

### 마케팅에 대한 심층 분석

- ✓ 항상 트렌디하고 새롭게 업데이트된 제품 제시
- ✓ CLIP 프로젝트는 R&D, 엔지니어링, PM, 영업팀, 마케팅 멤버로 구성되어 꼼꼼히 진행
- ✓ 글로벌 시장 및 트렌드 조사를 기반으로 한 성공적인 개발

## CTK CLIP

World's 1st Online Beauty Creation Platform

### 고도화 진행

검색엔진의 정확도 강화  
CTK CLIP의 재방문 및 머무르는 시간  
극대화

조직 보강에 따른 효과적인 inquiry to  
project 기대

UI/UX, 디자인 업그레이드 진행

### 화장품 개발의 디지털화

온라인 소량 주문 제작 상품 서비스  
플랫폼 MOQ 1K

큰 기업 뿐만 아니라 자본금이 낮은  
신규 브랜드도 쉽게 접근 할 수  
있는 구조

협력사와의 사전 협의를 통한 일반  
제조사와 다른 최소 수량 생산 가능

프로젝트의 진행의 디지털화

### 서비스 확장

E-vision과의 콜라보를 통한 해외 고객사의  
제품 국내 직구 플로우 정립

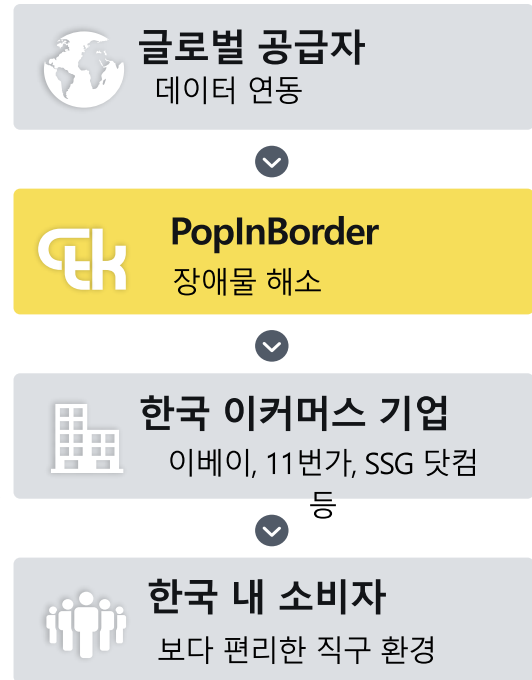
유통 채널 미확보 고객 및 타국가 진출의 진입  
장벽 간소화 제공

이커머스 플랫폼과 연동해 통합 보관·포장·  
배송·재고관리 까지 일괄 서비스 제공

# 'PopInBorder' 고도화 및 입점 고객 확대

03/2023년 사업 전망

글로벌 공급자가 'PopInBorder'와 연동만 하면 모든 장애물들을 뛰어넘어 한국 이커머스 기업에 바로 입점이 가능하고, 해당 마켓 플레이스를 주로 이용하는 충성도 있는 소비자들은 해외 제품을 보다 편리하고 익숙한 환경에서 해외물품을 구매할 수 있습니다.



# 'PopInBorder' 고도화 및 입점 고객 확대

## 기존 풀서비스 연동 솔루션 고도화를 통해 입점 고객의 확대 기대

API연동, 상품 리스팅, 주문취소 CS, 번역, 가격책정, 통관 관련 법률 필터링 등 국내 이커머스 입점을 위한 모든 작업을 데이터 기반으로 수행  
2022년에는 최소 50여개 이상의 신규 고객 런칭을 통해 **팝인보더 거래금액 1,000억원 이상 달성 목표**  
해외 직구 뿐만 아니라 역직구 기능까지 추가하여 보다 쉬운 국내/외 기업의 전세계 마켓플레이스 진출 지원



API 연동을 통해 국내 이커머스에서 당신의 제품이 판매 가능하도록 데이터 연동 지원



상품 리스팅 주문 처리 등 데이터 가공 및 전송



취소, CS 등 채널어드바이저에서 제공하지 않는 맞춤 데이터 제공



번역.가격 책정 등의 기능 제공



통관.법률에 제한되는 주문이나 상품 운영 관련 필터링 기능 제공

CTK COSMETICS TECHNICS KOREA  
E-VISION  
GLOBAL NETWORKS  
with **PopinBorder**



## 04 주요 사업 및 자회사 소개



# 1) CTK CO., LTD

- "BEAUTI-FULL™ SERVICE PROVIDER"

자체 역량을 기반으로 트렌드 분석부터 고객맞춤형 제품을  
기획/개발하고 생산/공급하는 Full-Service를 제공



## 포뮬라 개발

코스메카, 한국콜마, 엔프라니 등  
(30개 이상의 국내외 파트너 보유)

## 패키지 개발

펄텍, 삼화, 그린피앤엘 등  
(60개 이상의 국내외 파트너 보유)

## 2) COMPLETONE KOREA

- "CREATE BRAND. BUILD LIFESTYLE"

04/ 주요 사업 및 자회사 소개

디자인/브랜드 컨설팅, 제품 개발/공급, 세일즈 서비스 제공하는 토탈 플랫폼

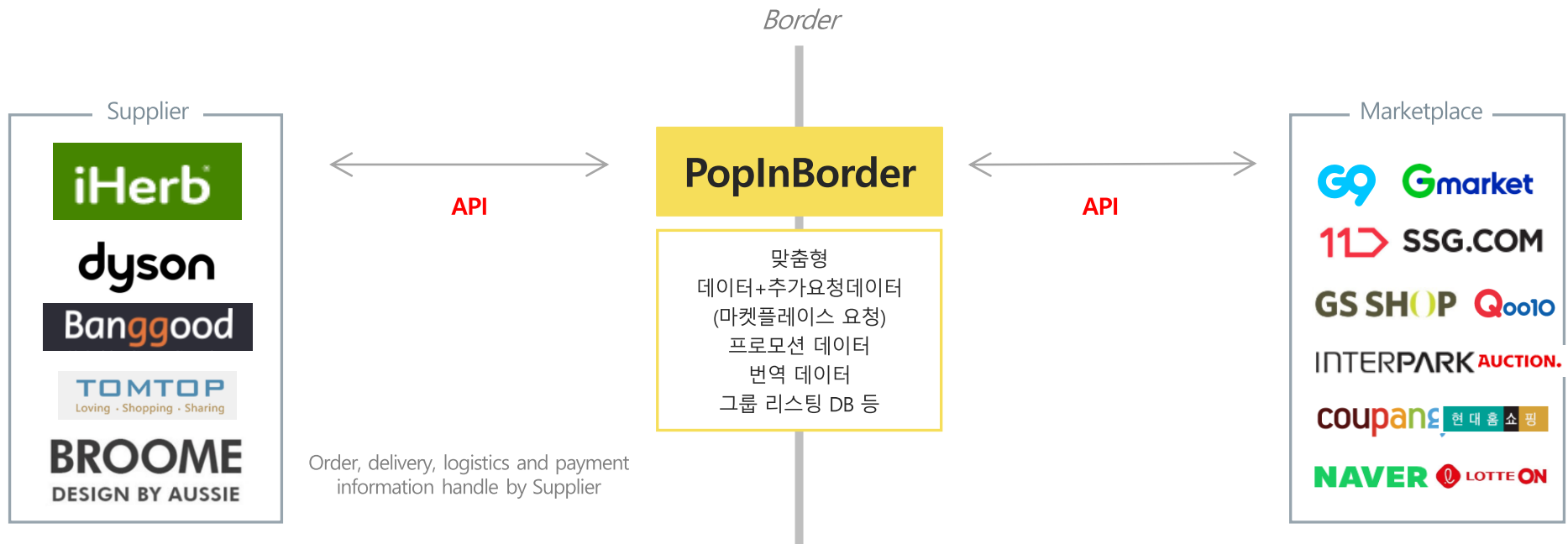


### 3) CTK E-VISION GLOBAL NETWORKS

- "PopInBorder Solution Service Provider"

## PIB(PopInBorder) } CTK E-Vision 자체 개발 미들웨어

다양한 유형의 글로벌 공급업체와 마켓플레이스 간의 거래와 관련된 모든 정보(제품, 주문, 결제, 프로모션 등)를 '맞춤형' 방식으로 연동하여 공급자의 판매를 돕는 클라우드 기반 글로벌 공급자 중심 솔루션 서비스



## 4) CTK USA

- "Provides 3PL services + Sales & Marketing"

04/ 주요 사업 및 자회사 소개



Search 'CTK USA'

<https://www.youtube.com/watch?v=K5jiXrGa3o0>

Location	2110 S. Parco Ave., Ontario CA 91761
Size	149,352 sq.ft., 100,000 SKU 보관 가능
Main Items	생활용품, 뷰티, 일반 공산품, 전자제품 등

### 주요 입점 고객



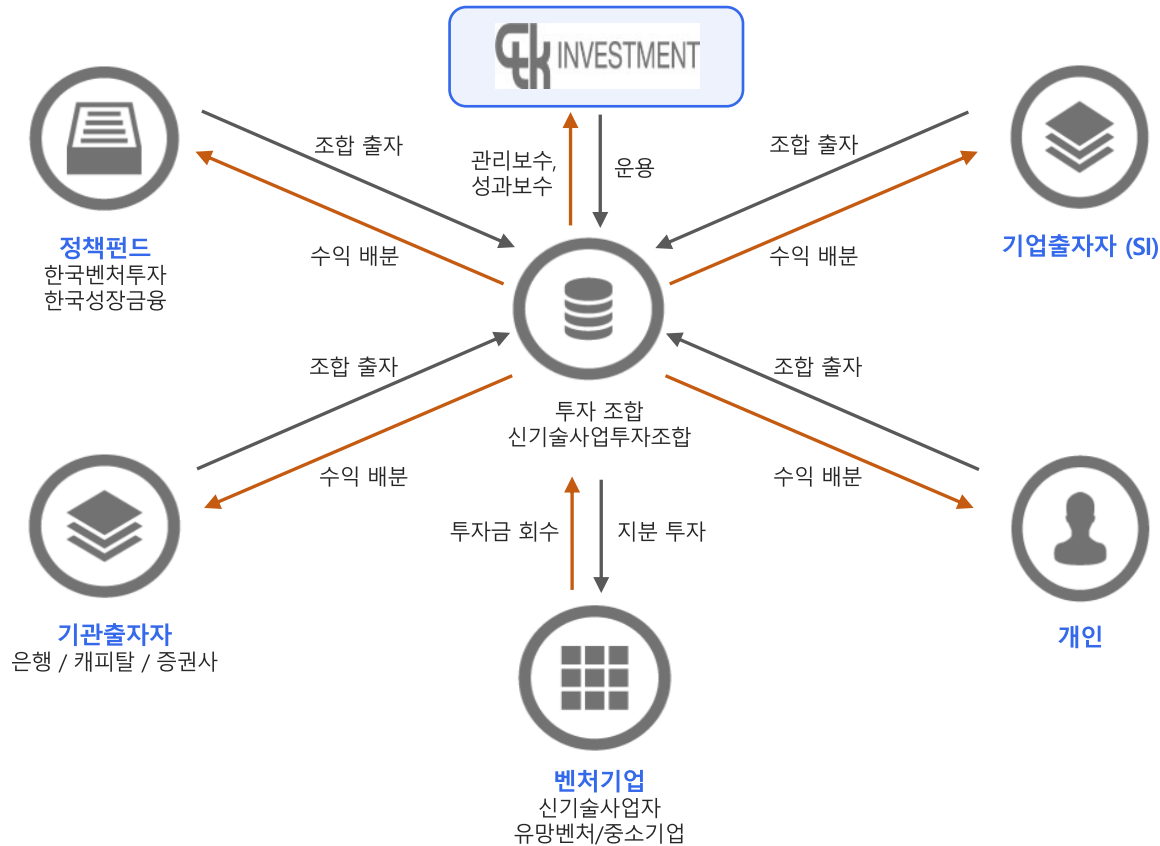
### 주요 기능

- **FULFILLMENT**
  - B2B & B2C eCommerce Order Fulfillment, Pick & Pack, Kitting and Assembly
- **ORDER MANAGEMENT**
  - Activity Reporting, SKU Control
  - Cycle and Physical Inventory Count Inventory Allocating
- **SHIPPING & TRACKING**
  - Small Parcel Rate Shopping, FTL & LTL Shipping Management
- **RMA ( RETURN MERCHANDISE AUTHORIZATION)**
  - Inspection, Receiving and Re-stocking/Disposal/Exchange
- **FBA PREPARATION**
  - Wrapping & Palletizing, Pallet Storage, Transloading, Labeling
  - Shipping Compliance, Shipping Solutions

## 5) CTK Investment

- "We Invest In Growth And Fundamentals"

04/ 주요 사업 및 자회사 소개

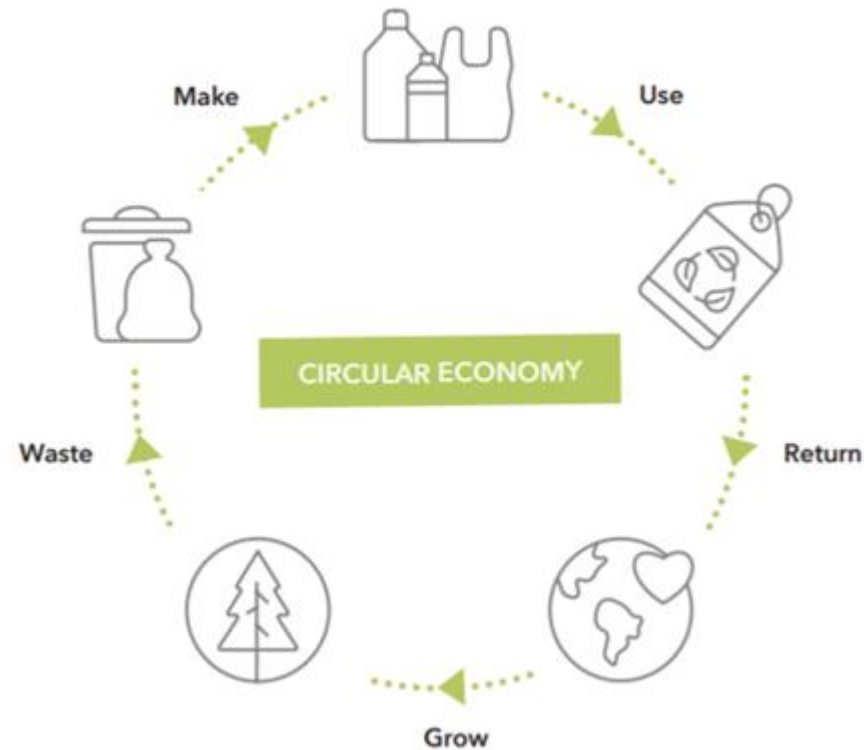


- ◆ 관리보수: 조합 결성총액 또는 투자총액의 일정 %를 조합으로부터 매년 운용비용으로써 수취
- ◆ 성과보수: 조합 청산 시 조합 내부수익률(IRR)을 기준으로 기준수익률 초과 부분에 대해 일정 %를 조합으로부터 성과보수 수취

## 6) CTK Bio Canada

- "Accelerate the world's transition to sustainable materials."

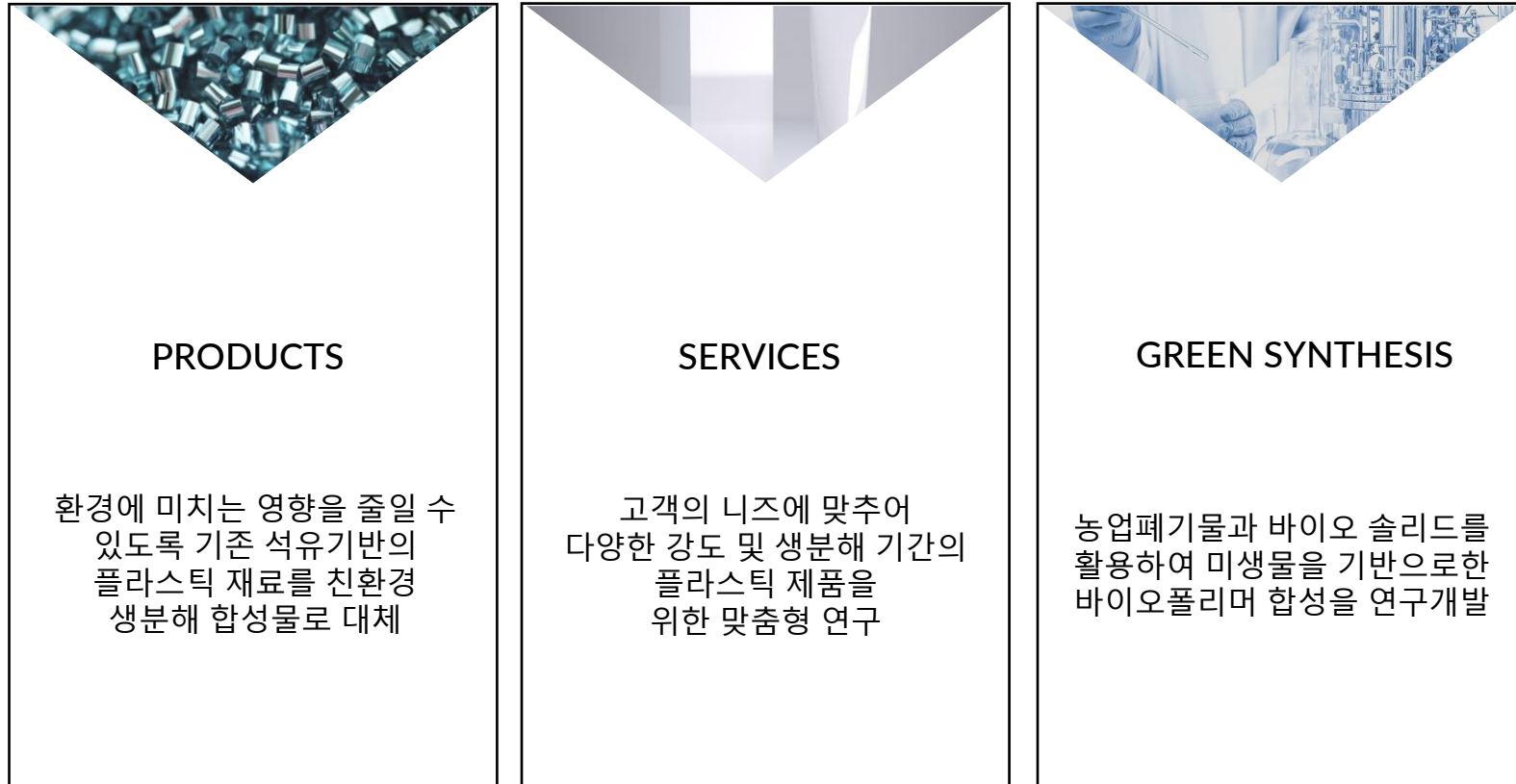
CTK Bio Canada는 인공 지능과 기계 학습을 통하여 농업 폐기물을 생분해성 플라스틱 및 고부가가치 재료로 전환시킴으로서 지속 가능한 친환경 솔루션을 제공합니다



## 6) CTK Bio Canada

04/ 주요 사업 및 자회사 소개

- "Accelerate the world's transition to sustainable materials."





## 05 요약 재무제표



# 01/ 요약 재무제표

요약 재무상태표 (K-IFRS 연결 기준)

(단위: 백만원)

구 분	2019년	2020년	2021년	2022년 1분기
유동자산	115,482	114,172	85,525	84,911
(당좌자산)	78,279	56,159	60,313	61,532
비유동자산	86,956	91,047	122,797	121,344
(기타 금융자산)	21,139	25,185	43,215	41,375
자산총계	202,468	205,219	208,322	206,225
유동부채	21,146	29,076	21,663	23,123
비유동부채	6,356	6,769	7,968	7,912
부채총계	27,502	35,845	29,631	31,035
자본금	5,061	5,061	9,671	9,671
자본잉여금	119,156	119,156	114,546	116,661
이익잉여금	58,656	55,967	54,332	47,830
자본총계	174,966	169,373	178,690	175,221

## 02/ 요약 재무제표

요약 손익계산서 (K-IFRS 연결 기준)

(단위: 백만원, %)

구 분	2020년					2021년					2022년			
	1Q	2Q	3Q	4Q	계	1Q	2Q	3Q	4Q	계	1Q	계	QoQ	YoY
매출액	26,104	30,670	29,692	37,732	124,198	34,942	26,873	23,985	29,256	115,056	16,061	16,061	-45.10	-54.04
화장품 제조	19,434	22,414	20,198	26,995	89,041	26,356	19,270	16,113	19,163	80,903	11,091	11,091	-42.13	-57.92
E-Commerce(구, 물류)	6,249	8,021	8,638	9,962	32,870	7,733	7,169	7,078	9,364	31,344	4,396	4,396	-53.05	-43.15
브랜드 서비스	39	116	555	-162	547	678	318	357	235	1,588	211	211	-10.13	-68.82
투자	382	119	302	937	1,740	174	116	437	493	1,221	362	362	-26.57	107.75
매출총이익	7,855	9,976	9,919	13,380	41,130	9,854	8,264	6,935	7,482	32,535	4,683	4,683	-37.40	-52.47
판매비와관리비	9,024	9,808	10,640	11,131	40,603	10,563	10,756	10,842	14,664	46,826	10,989	10,989	-25.06	4.04
영업이익	-1,169	169	-3,907	5,435	528	-709	-2,492	-3,907	-7,182	-14,291	-6,306	-6,306	적자지속	적자지속
화장품 제조	537	2,296	1,307	3,409	7,549	1,435	121	-526	-1,542	-512	-2,309	-2,309	적자지속	적자전환
E-Commerce(구, 물류)	-1,007	-1,081	-1,339	-594	-4,022	-1,683	-1,634	-1,824	-4,390	-9,531	-1,544	-1,544	적자지속	적자지속
브랜드 서비스	-729	-892	-270	-1,016	-2,908	-283	-772	-310	-513	-1,879	-534	-534	적자지속	적자지속
투자	31	-154	-419	450	-92	-178	-207	-1,247	-738	-2,369	-1,919	-1,919	적자지속	적자지속
영업외수지	-108	1,147	714	-3,323	-1,570	2,669	-31	2,482	5,971	11,091	121	121	-97.98	-95.48
세전이익	-1,277	1,315	-6	-1,075	-1,043	1,959	-2,523	-1,425	-1,212	-3,200	-6,185	-6,185	적자지속	적자전환
당기순이익	-1,236	730	-289	-1,208	-2,003	1,131	-2,395	-2,209	-413	-3,885	-5,912	-5,912	적자지속	적자전환